

# Vuurwerkenquête

Inwoneraanhetwoord.nl

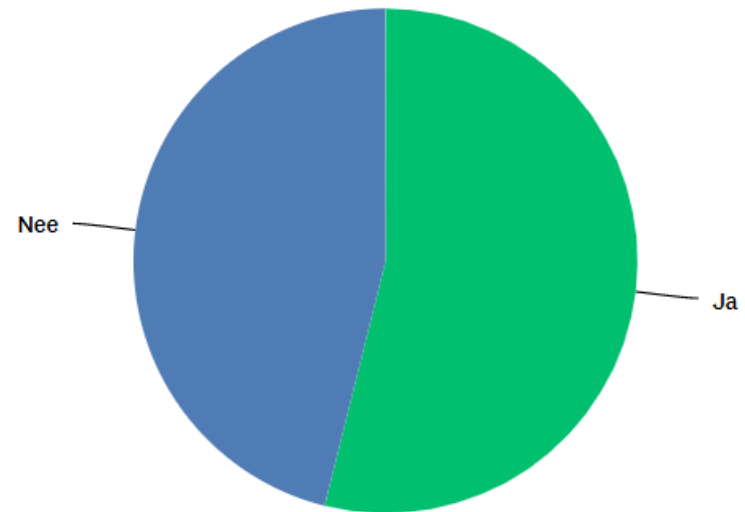
Respondenten:

1286 inwoners van Hoevelaken, Nijkerkerveen en Nijkerk

januari 2020

**Vraag 1**

Ervaart u overlast van vuurwerk?

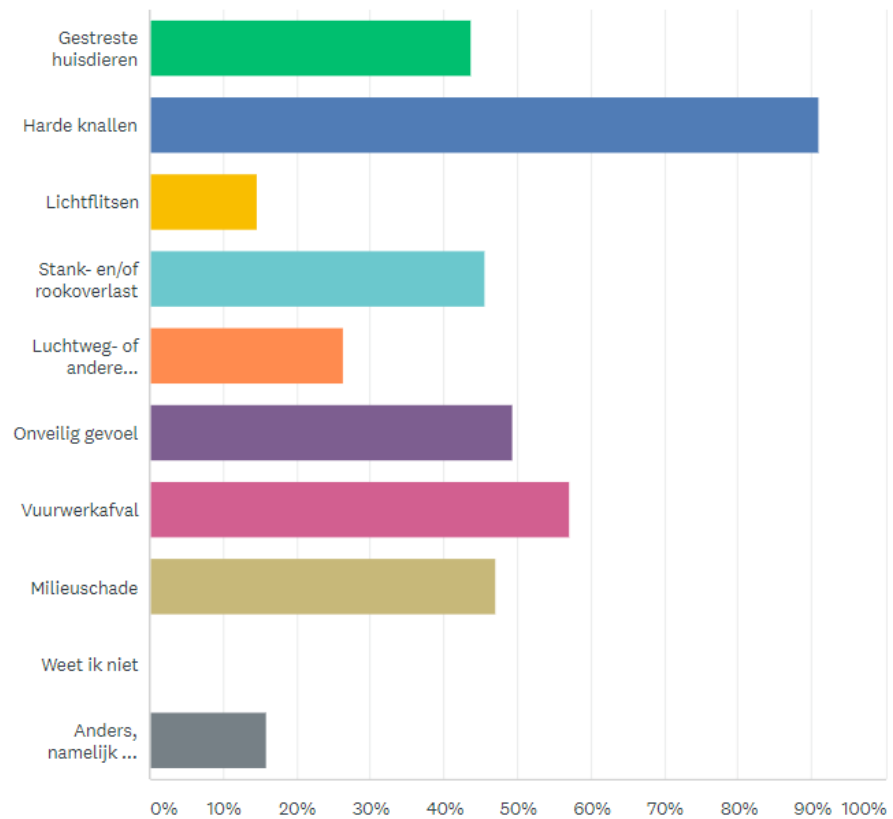


ANTWOORDKEUZEN	REACTIES	
▼ Ja	53,89%	692
▼ Nee	46,11%	592
<b>TOTAAL</b>		<b>1.284</b>

**ALLEEN de mensen die aangaven overlast van vuurwerk te ervaren, kregen vraag 2 en 3**

## Vraag 2

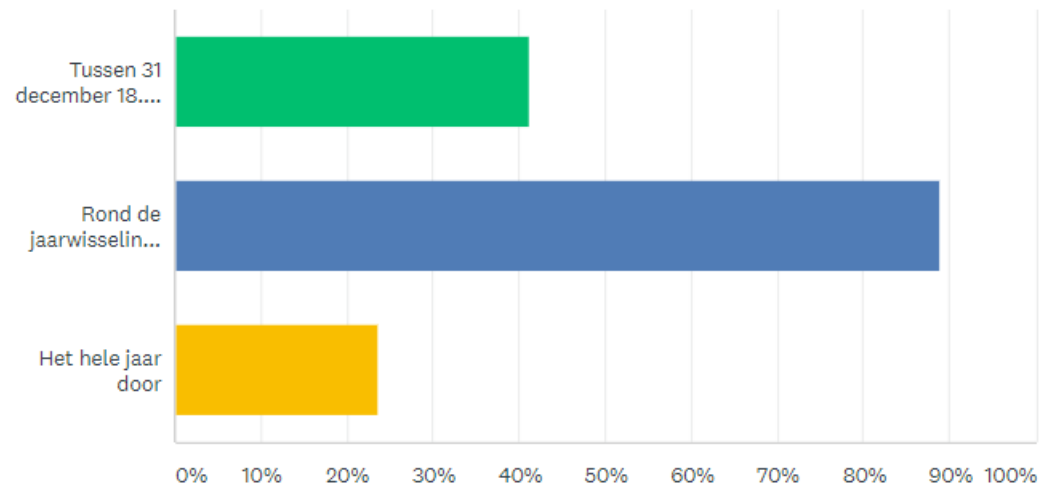
Wat voor overlast ervaart u dan? (meer antwoorden zijn mogelijk)



ANTWOORDKEUZEN	REACTIES	
▼ Gestreste huisdieren	43,67%	300
▼ Harde knallen	90,98%	625
▼ Lichtflitsen	14,56%	100
▼ Stank- en/of rookoverlast	45,56%	313
▼ Luchtweg- of andere gezondheidsproblemen	26,35%	181
▼ Onveilig gevoel	49,34%	339
▼ Vuurwerkafval	57,06%	392
▼ Milieuschade	47,02%	323
▼ Weet ik niet	0,15%	1
▼ Anders, namelijk ...	Reacties 15,87%	109
<b>Totale aantal respondenten: 687</b>		

### Vraag 3

Wanneer ervaart u overlast van vuurwerk? (meerdere antwoorden zijn mogelijk)

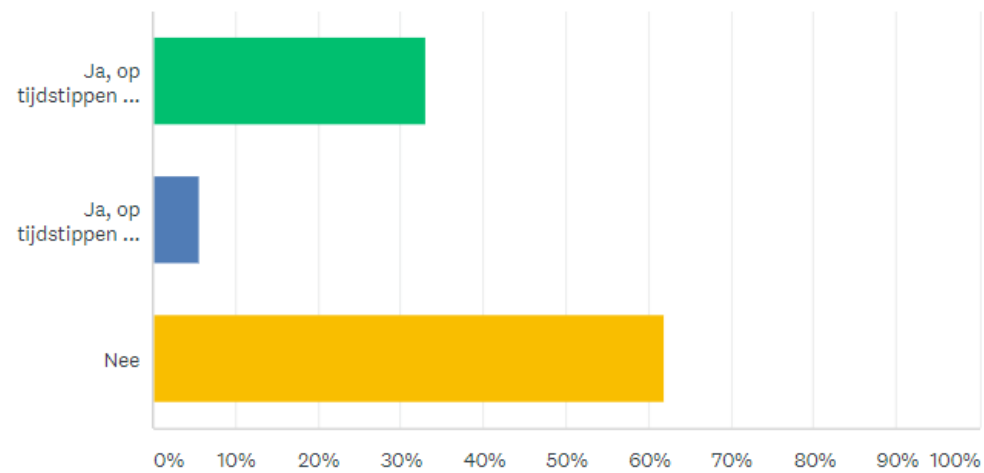


ANTWOORDKEUZEN	REACTIES
▼ Tussen 31 december 18.00 uur en 01 januari 02.00 uur, wanneer afsteken is toegestaan	41,13% 283
▼ Rond de jaarwisseling, op tijdstippen dat afsteken niet is toegestaan	88,81% 611
▼ Het hele jaar door	23,55% 162
Totale aantal respondenten: 688	

De volgende vragen kregen alle respondenten:

#### Vraag 4

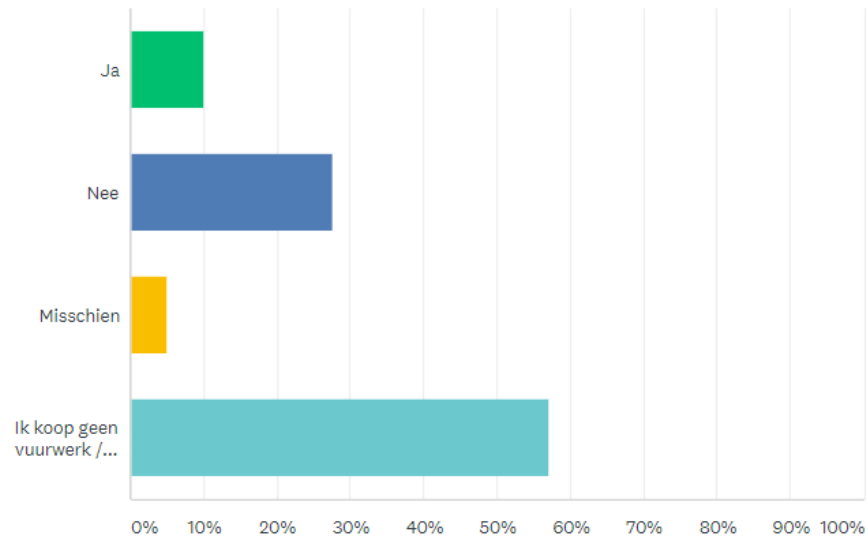
Steekt u doorgaans zelf vuurwerk af?



ANTWOORDKEUZEN	REACTIES
▼ Ja, op tijdstippen dat dit is toegestaan	33,03% 393
▼ Ja, op tijdstippen dat dit is toestaan, maar ook wel daarbuiten	5,63% 67
▼ Nee	61,85% 736
Totale aantal respondenten: 1.190	

### Vraag 5

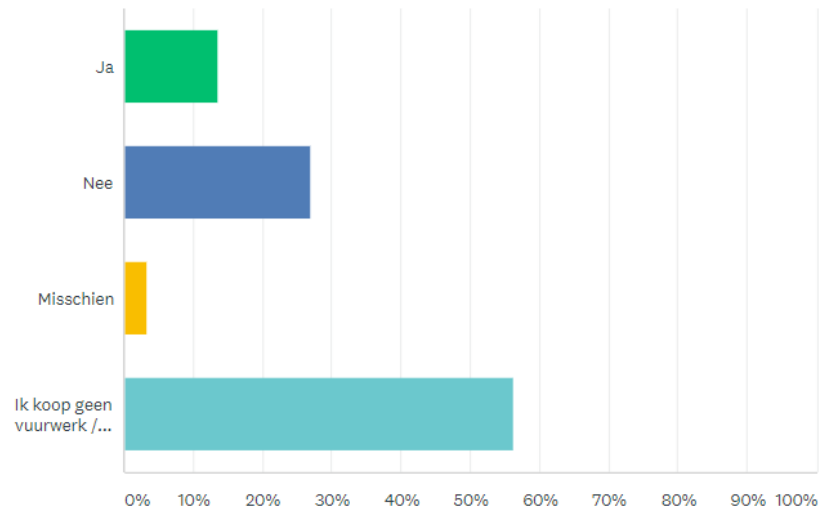
Stel dat er bij de jaarwisseling bij u in de buurt een vuurwerkvrije zone wordt aangewezen. Zou u dan stoppen of minderen met vuurwerk kopen en afsteken?



ANTWOORDKEUZEN	REACTIES
▼ Ja	10,14% 121
▼ Nee	27,66% 330
▼ Misschien	5,03% 60
▼ Ik koop geen vuurwerk / steek geen vuurwerk af	57,17% 682
<b>TOTAAL</b>	<b>1.193</b>

## Vraag 6

Stel dat het bij de jaarwisseling in de gemeente Nijkerk helemaal verboden wordt om vuurwerk af te steken. Zou u dan stoppen of minderen met vuurwerk kopen en afsteken?

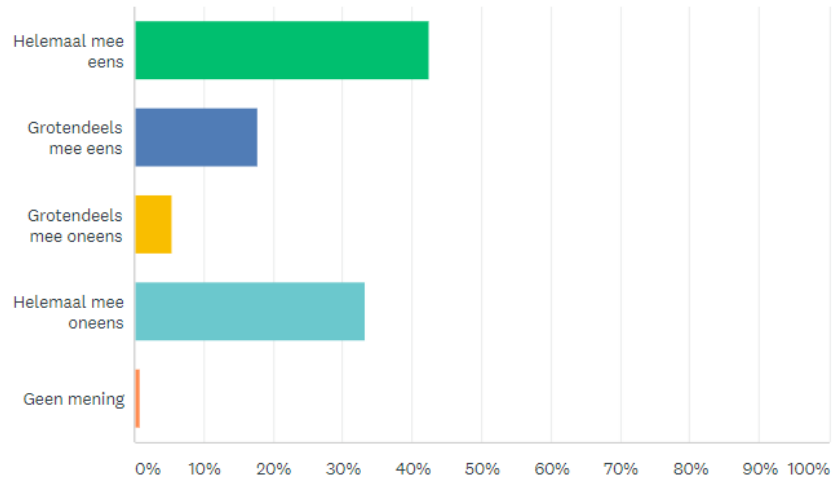


ANTWOORDKEUZEN	REACTIES	
▼ Ja	13,58%	162
▼ Nee	26,91%	321
▼ Misschien	3,27%	39
▼ Ik koop geen vuurwerk / steek geen vuurwerk af	56,24%	671
<b>TOTAAL</b>		<b>1.193</b>



## Vraag 7

Het afsteken van vuurwerk door particulieren moet in de gemeente Nijkerk helemaal worden verboden

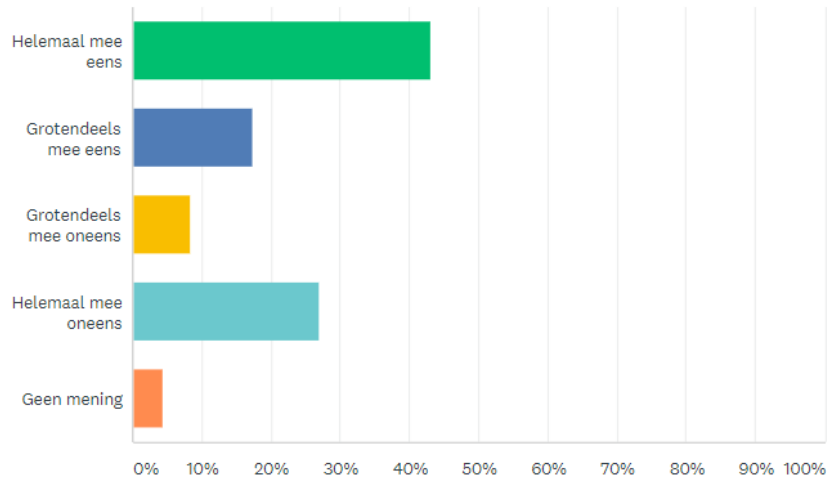


ANTWOORDKEUZEN	REACTIES	
▼ Helemaal mee eens	42,50%	507
▼ Grotendeels mee eens	17,77%	212
▼ Grotendeels mee oneens	5,45%	65
▼ Helemaal mee oneens	33,36%	398
▼ Geen mening	0,92%	11
<b>TOTAAL</b>		<b>1.193</b>

## Vraag 8

De gemeente Nijkerk moet tijdens de jaarwisseling vuurwerk op bepaalde plaatsen verbieden (vuurwerkvrije zones).

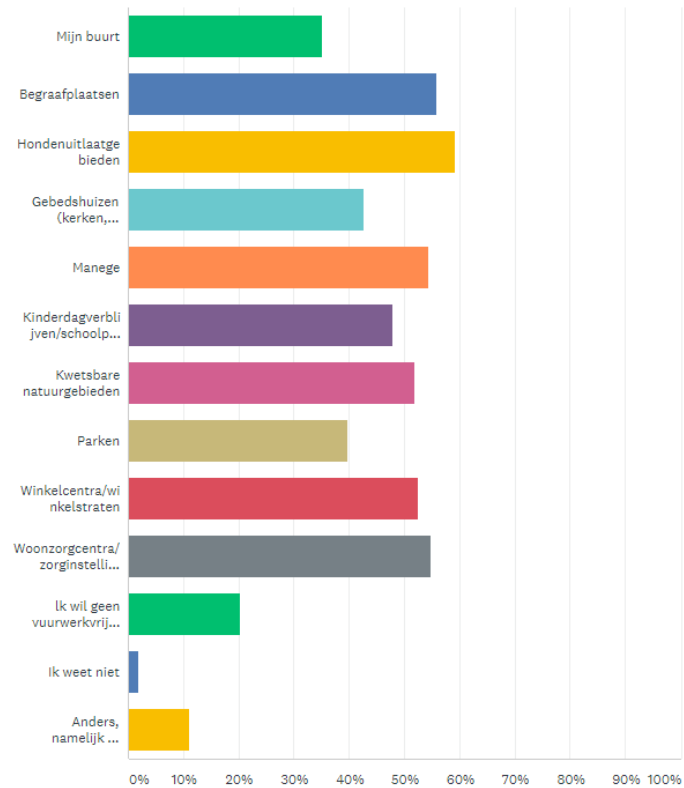
Answered: 1.185 Skipped: 104



ANTWOORDKEUZEN	REACTIES
▼ Helemaal mee eens	43,04% 510
▼ Grotendeels mee eens	17,30% 205
▼ Grotendeels mee oneens	8,27% 98
▼ Helemaal mee oneens	27,00% 320
▼ Geen mening	4,39% 52
<b>TOTAAL</b>	<b>1.185</b>

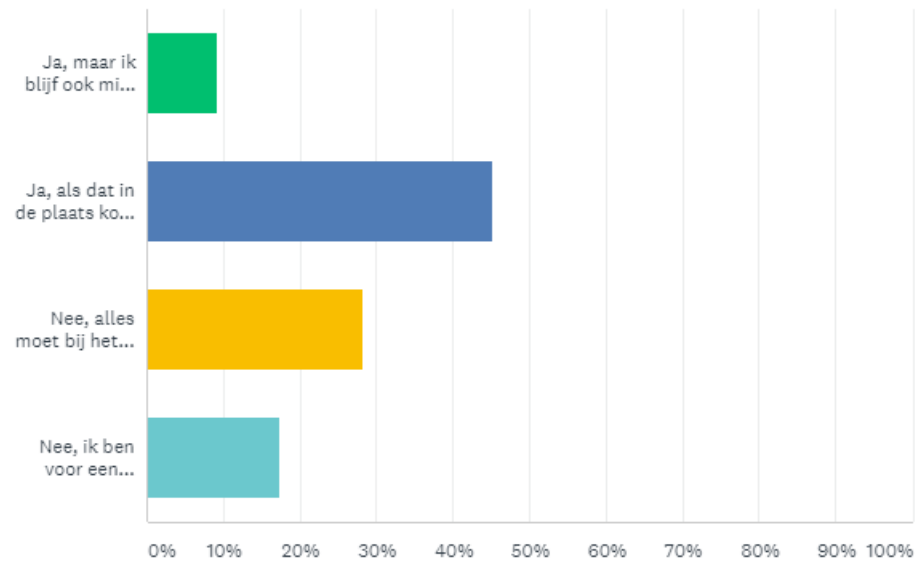
### Vraag 9

Stel dat er voor de jaarwisseling in de gemeente Nijkerk vuurwerkvrije zones worden aangewezen. Welke van de volgende locaties moeten in uw ogen aangemerkt worden als vuurwerkvrije zone? (meerdere antwoorden zijn mogelijk)



ANSWER CHOICES	RESPONSES	
Mijn buurt	35,16%	417
Begraafplaatsen	55,90%	663
Hondenuitlaatgebieden	59,11%	701
Gebedshuizen (kerken, moskeeën, synagogen, etc.)	42,75%	507
Manege	54,30%	644
Kinderdagverblijven/schoolpleinen	47,89%	568
Kwetsbare natuurgebieden	51,85%	615
Parken	39,71%	471
Winkelcentra/winkelstraten	52,61%	624
Woonzorgcentra/zorginstellingen	54,89%	651
Ik wil geen vuurwerkvrije zones in de gemeente Nijkerk	20,32%	241
Ik weet niet	1,94%	23
Anders, namelijk ...	11,13%	132
Totaal Respondents: 1,186		

Bent u voor het organiseren van één vuurwerkfeest per woonkern (Hoevelaken, Nijkerkerveen, Nijkerk)?

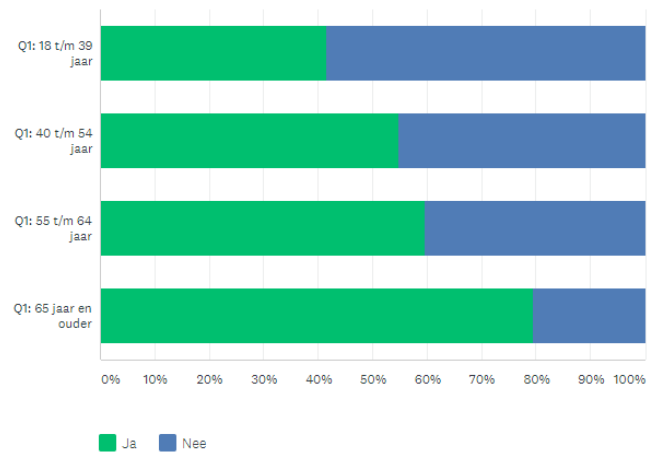


ANTWOORDKEUZEN	REACTIES
▼ Ja, maar ik blijf ook mijn eigen vuurwerk afsteken	9,27% 110
▼ Ja, als dat in de plaats komt van ander vuurwerk	45,16% 536
▼ Nee, alles moet bij het oude blijven	28,31% 336
▼ Nee, ik ben voor een algemeen vuurwerkverbod	17,27% 205
<b>TOTAAL</b>	<b>1.187</b>

## CROSSINGS/VERGELIJKINGEN

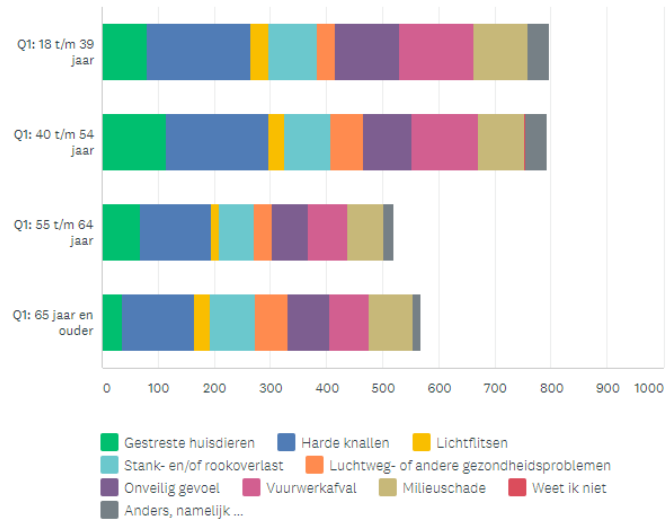
### Vergelijking op leeftijdscategorieën

Ervaart u overlast van vuurwerk?



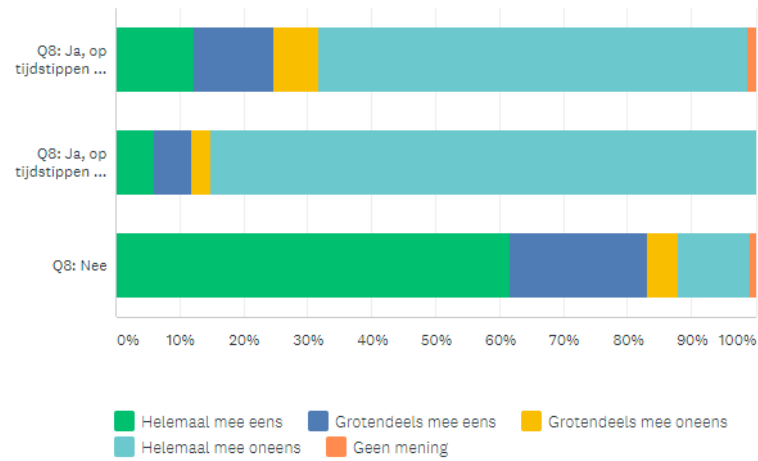
	J A	NEE	TOTAAL
Q1: 18 t/m 39 jaar	41,60% 208	58,40% 292	39,00% 500
Q1: 40 t/m 54 jaar	54,91% 207	45,09% 170	29,41% 377
Q1: 55 t/m 64 jaar	59,57% 137	40,43% 93	17,94% 230
Q1: 65 jaar en ouder	79,43% 139	20,57% 36	13,65% 175
<b>Totale aantal respondenten</b>	<b>691</b>	<b>591</b>	<b>1.282</b>

Wat voor overlast ervaart u dan? (meer antwoorden zijn mogelijk)



	GESTRESTE HUISDIEREN	HARDE KNALLEN	LICHTFLITSEN	STANK- EN/OF ROOKOVERLAST	LUCHTWEG- OF ANDERE GEZONDHEIDSPROBLEMEN	ONVEILIG GEVOEL	VUURWERKAFVAL	MILIEUSCHADE	WEET IK NIET	ANDERS, NAMELIJK ...	TOTAAL
Q1: 18 t/m 39 jaar	39,71% 81	90,69% 185	15,20% 31	42,65% 87	15,20% 31	56,37% 115	65,20% 133	47,06% 96	0,00% 0	18,63% 38 <a href="#">Reacties</a>	116,35% 797
Q1: 40 t/m 54 jaar	55,56% 115	88,41% 183	13,04% 27	40,10% 83	28,02% 58	41,55% 86	57,49% 119	40,10% 83	0,48% 1	18,36% 38 <a href="#">Reacties</a>	115,77% 793
Q1: 55 t/m 64 jaar	50,00% 68	93,38% 127	9,56% 13	46,32% 63	23,53% 32	47,06% 64	51,47% 70	47,79% 65	0,00% 0	13,97% 19 <a href="#">Reacties</a>	76,06% 521
Q1: 65 jaar en ouder	26,09% 36	92,75% 128	21,01% 29	57,97% 80	42,75% 59	53,62% 74	50,72% 70	57,25% 79	0,00% 0	10,14% 14 <a href="#">Reacties</a>	83,07% 569
<b>Totale aantal respondenten</b>	300	623	100	313	180	339	392	323	1	109	685

Het afsteken van vuurwerk door particulieren moet in de gemeente Nijkerk helemaal worden verboden

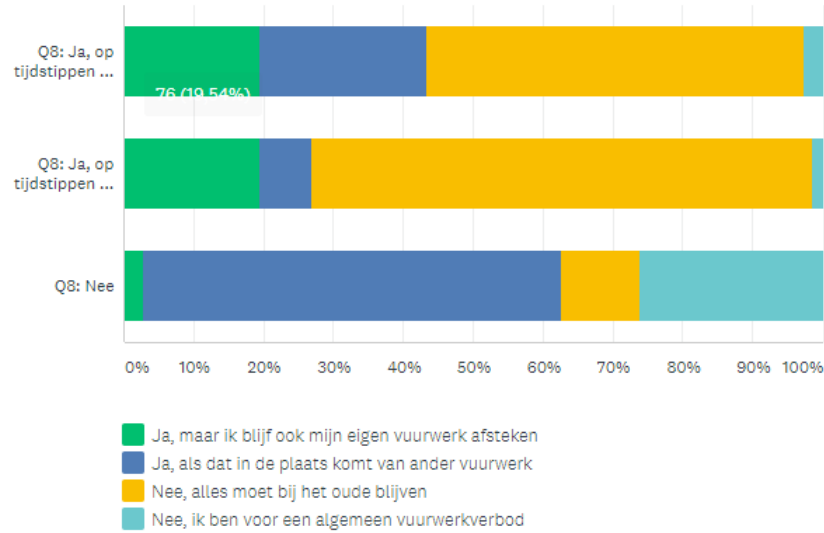


	HELEMAAL MEE EENS	GROTENDEELS MEE EENS	GROTENDEELS MEE ONEENS	HELEMAAL MEE ONEENS	GEEN MENING	TOTAAL
Q8: Ja, op tijdstippen dat dit is toegestaan	12,24% 48	12,50% 49	6,89% 27	67,09% 263	1,28% 5	32,97% 392
Q8: Ja, op tijdstippen dat dit is toestaan, maar ook wel daarbuiten	5,97% 4	5,97% 4	2,99% 2	85,07% 57	0,00% 0	5,63% 67
Q8: Nee	61,55% 453	21,60% 159	4,89% 36	11,14% 82	0,82% 6	61,90% 736
<b>Totale aantal respondenten</b>	<b>505</b>	<b>210</b>	<b>65</b>	<b>398</b>	<b>11</b>	<b>1.189</b>



## Bent u voor het organiseren van één vuurwerkfeest per woonkern (Hoevelaken, Nijkerkerveen, Nijkerk)?

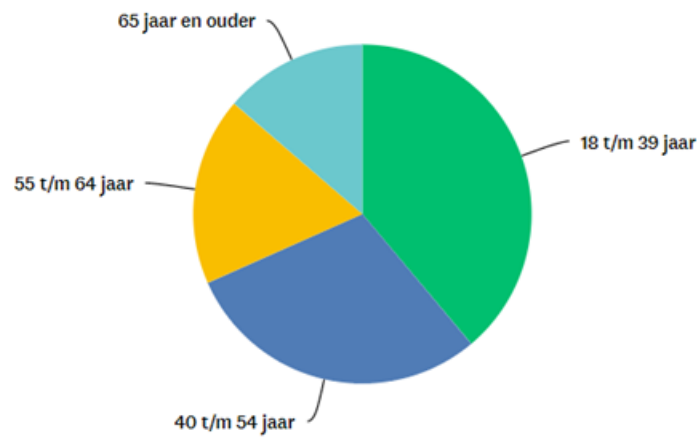
Answered: 1,183 Skipped: 7



	JA, MAAR IK BLIJF OOK MIJN EIGEN VUURWERK AFSTEKEN	JA, ALS DAT IN DE PLAATS KOMT VAN ANDER VUURWERK	NEE, ALLES MOET BIJ HET OUDE BLIJVEN	NEE, IK BEN VOOR EEN ALGEMEEN VUURWERKVERBOD	TOTAAL
Q8: Ja, op tijdstippen dat dit is toegestaan	19,54% 76	23,91% 93	53,98% 210	2,57% 10	32,88% 389
Q8: Ja, op tijdstippen dat dit is toestaan, maar ook wel daarbuiten	19,40% 13	7,46% 5	71,64% 48	1,49% 1	5,66% 67
Q8: Nee	2,86% 21	59,75% 438	11,19% 82	26,19% 192	61,96% 733
<b>Totale aantal respondenten</b>	<b>110</b>	<b>534</b>	<b>336</b>	<b>203</b>	<b>1.183</b>

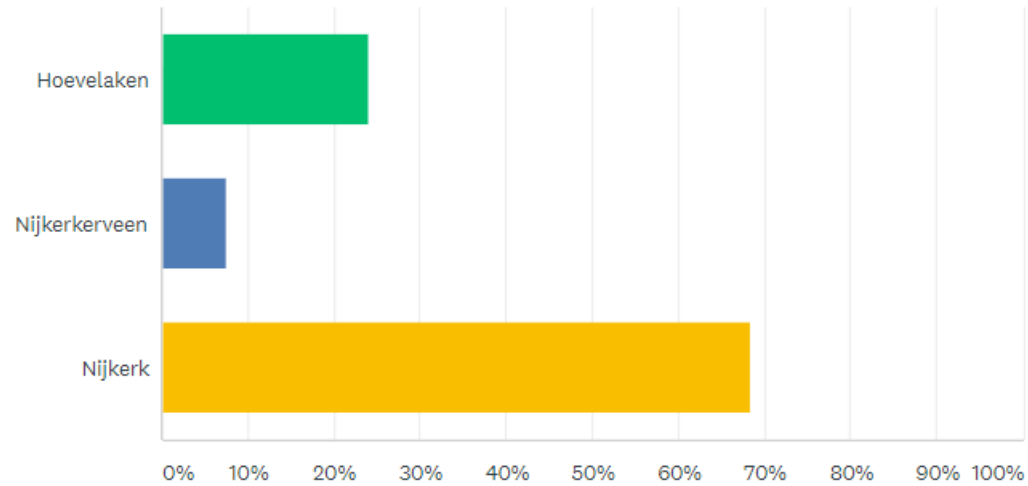
**De enquête is ingevuld door:**

Wat is uw leeftijd?



ANTWOORDKEUZEN	REACTIES
▼ 18 t/m 39 jaar	38,88% 500
▼ 40 t/m 54 jaar	29,47% 379
▼ 55 t/m 64 jaar	17,96% 231
▼ 65 jaar en ouder	13,69% 176
<b>TOTAAL</b>	<b>1.286</b>

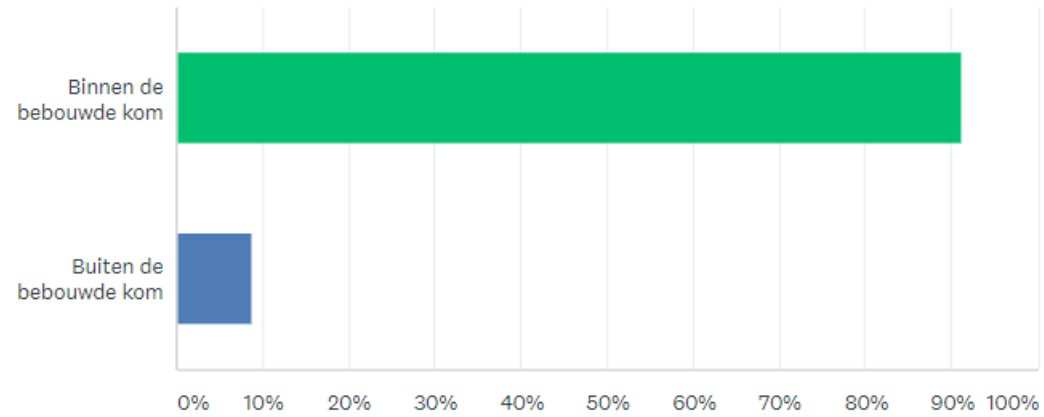
## Waar woont u?



ANTWOORDKEUZEN	REACTIES
▼ Hoevelaken	23,98% 307
▼ Nijkerkerveen	7,58% 97
▼ Nijkerk	68,44% 876
<b>TOTAAL</b>	<b>1.280</b>

## U woont

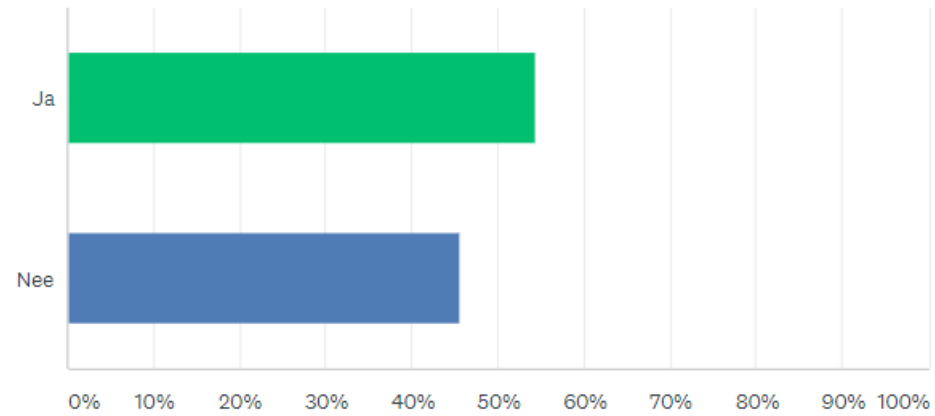
Answered: 1.282 Skipped: 7



ANTWOORDKEUZEN	REACTIES
▼ Binnen de bebouwde kom	91,26% 1.170
▼ Buiten de bebouwde kom	8,74% 112
<b>TOTAAL</b>	<b>1.282</b>

## Hebt u huisdieren?

Answered: 1.283 Skipped: 6



ANTWOORDKEUZEN	REACTIES	
▼ Ja	54,40%	698
▼ Nee	45,60%	585
Totale aantal respondenten: 1.283		

# PERSBERICHT

## Krappe meerderheid voor vuurwerkfeesten in kernen

*uitslag vuurwerkenquête PRO21 geeft inzicht in vuurwerkbeleving*

Het overgrote deel van de Nijkerkse bevolking (54 procent) ervaart overlast van vuurwerk. Dat blijkt uit de vuurwerkenquête gehouden door PRO21. 60 Procent van de inwoners is het er grotendeels of helemaal mee eens dat het afsteken van vuurwerk door particulieren volledig verboden moet worden. Een zelfde aantal is het er grotendeels of helemaal mee eens dat er vuurwerkvrije zones moeten komen. 54 Procent is voor het organiseren van één vuurwerkfeest per woonkern. 45 Procent geeft aan hier voorstander van te zijn als dit in plaats van ander vuurwerk komt. PRO21 vindt het belangrijk dat de jaarwisseling veiliger en milieuvriendelijker gaat worden: met respect voor mens en natuur. De verbinding moet daarbij voorop blijven staan. Aan het onderzoek deden 1286 inwoners van Hoevelaken, Nijkerkerveen en Nijkerk mee.

### Ervaring overlast

Van de inwoners die aangeven overlast te ervaren van vuurwerk worden harde knallen (91 procent), vuurwerkafval (57 procent) en het onveilige gevoel (49 procent) het meest genoemd. Van de inwoners die overlast ervaren, geeft 41 procent aan dit te ervaren op momenten dat vuurwerk is toegestaan. 89 Procent geeft aan dit te ervaren rond de jaarwisselingen op tijdstippen dat afsteken niet is toegestaan. En 24 procent geeft aan het hele jaar overlast te ervaren. Bijna 62 procent van de inwoners steekt zelf geen vuurwerk af.

“We zien in de resultaten van het onderzoek dat met het stijgen van de leeftijd het ervaren van overlast door vuurwerk toeneemt. Zo geeft van de 65+ers ruim 79 procent aan overlast van vuurwerk te ervaren”, aldus PRO21 raadslid Linda de Wals. “Ouderen ervaren verhoudingsgewijs ook meer luchtweg- en andere gezondheidsproblemen ten gevolge van vuurwerk. Dat percentage ligt op 43 procent”.

83 Procent van de inwoners die zelf geen vuurwerk afsteken, geeft aan het helemaal of grotendeels eens te zijn met een afsteekverbod voor particulieren. 60 Procent van de inwoners die zelf geen vuurwerk afsteken is voor het organiseren van één vuurwerkfeest per woonkern als dit in plaats van ander vuurwerk komt.

### Ideeën van inwoners betrekken

Linda de Wals: “We kunnen er niet omheen dat de viering van onze jaarwisseling gaat veranderen. Wat landelijk bepaald gaat worden, daar

kunnen we niet op vooruit lopen. Wat we wel kunnen doen is naar onze inwoners luisteren en hun gedachten en ideeën te betrekken in de keuzes die we gaan maken rond vuurwerk. Dat was voor ons ook een belangrijke reden om deze vuurwerkenquête te houden. Het hoge deelnemersaantal laat zien, dat het een belangrijk onderwerp is voor onze inwoners.”

In de enquête is er ook gevraagd naar suggesties voor een veiliger, aangenamer en milieuvriendelijk jaarwisseling. Hier zijn honderden suggesties op binnen gekomen. “Het is goed om deze suggesties mee te geven in het te ontwikkelen beleid”, aldus Linda de Wals. “Het carbidschietevenement in Nijkerkerveen lijkt te kunnen rekenen op veel sympathie. De volledige uitslag van de enquête, inclusief de ideeën van de inwoners, gaan we aanbieden aan burgemeester Renkema en aan de andere fracties.”

---

### **Noot voor de redactie**

In de bijlagen vindt u de uitslag van de enquête. Indien u vragen heeft kunt u contact opnemen met:

#### **PRO21**

Linda de Wals, raadslid PRO21 Gemeente Nijkerk

[Linda@pro21.nl](mailto:Linda@pro21.nl)